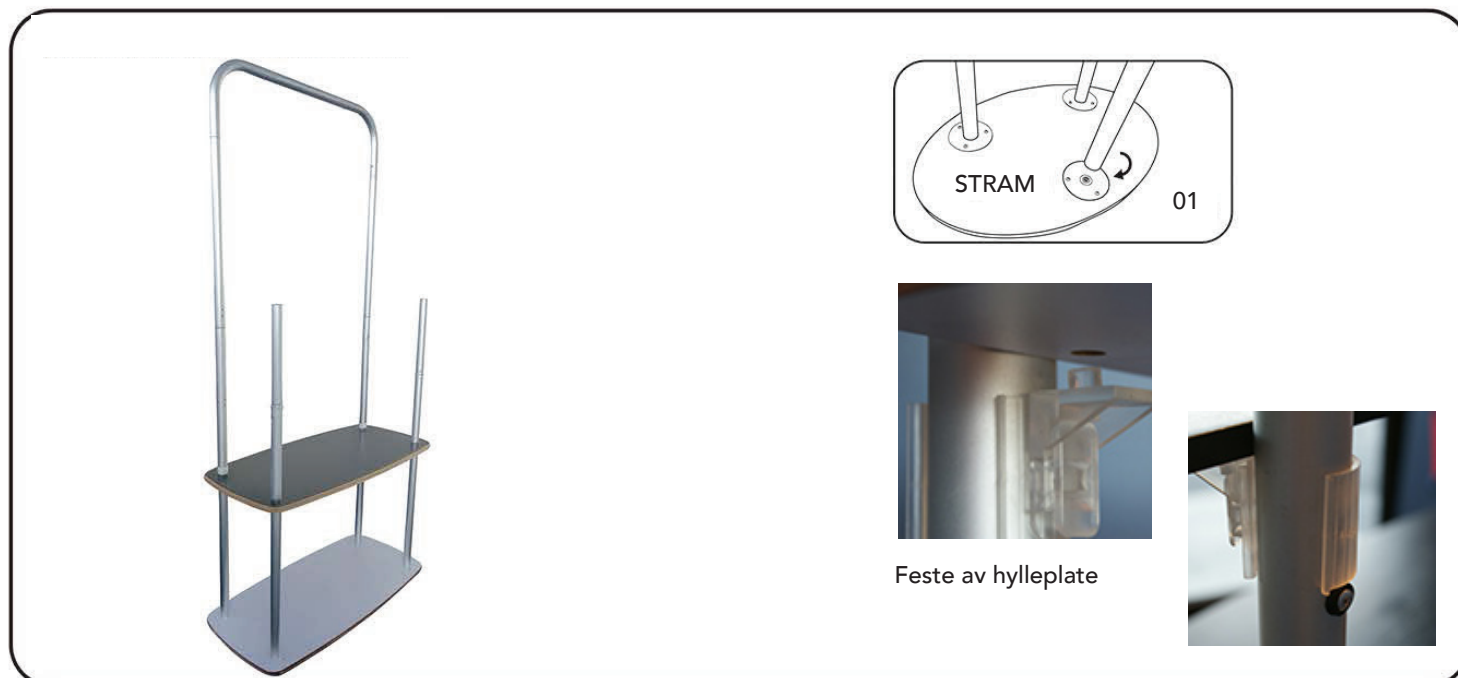
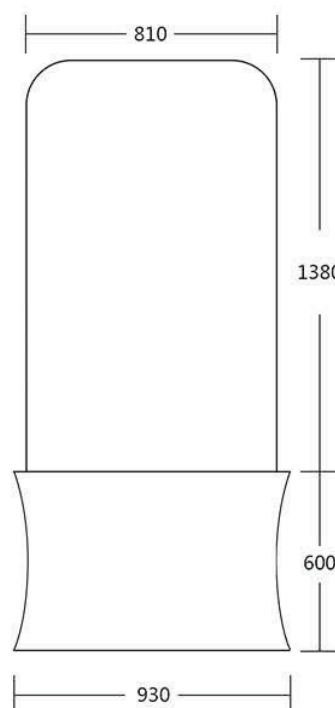


HVORDAN SETTE OPP DISPLAY



FRONT



BYGGE STATIVET:

Like nummer på rørene skal festes mot hverandre.
Start med å skru fast rørene som skal festes til bunnplaten (se illustrasjon 01).

Sett på den første hylleplaten (den med 4 hull).

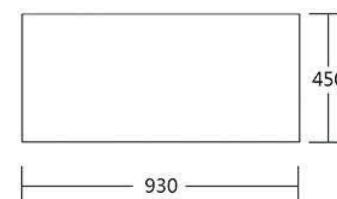
Fest så de 4 neste rørene.

De to fremste rørene er kortere enn de bakre.

Sett så på neste hylleplate, og bygg resten av stativet.

Hyllene festes bakerst på medfølgene plast fester (se bilder til over).

TOPP



Grafisk format:

Nedre del: Bredde 2340mm x høyde 660 mm

Øvre del: Bredde 840mm x høyde 1400mm